

# NEUE MASCHE STRICK IDEEN

CREATIVE COTTON DÉGRADÉ



# ÄRMELSCHAL

CREATIVE COTTON DÉGRADÉ



## Grundmuster

### Kraus rechts

Hinreihe und Rückreihe: Re M str.

### Maschenprobe im Grundmuster

25 M und 40 R = 10 x 10 cm

### Anleitung

125 M anschlagen und im Grundmuster str. In einer Gesamthöhe von ca. 98 cm bzw. am Ende des Knäuels alle Maschen abketten.

### Fertigstellung

Alle Fäden vernähen. Den Schal laut Größenangaben spannen und anfeuchten, trocknen lassen. Dann das Strickstück zur Hälfte legen (die Kante mit den Randmaschen aufeinander legen) und jeweils über ca. 20 cm schließen. Die verbleibende Öffnung ergibt die Armausschnitte.

## Abkürzungen

cm · Zentimeter

M · Masche

R · Reihe

re · rechts

str · stricken

## Ärmelschal

### Größe

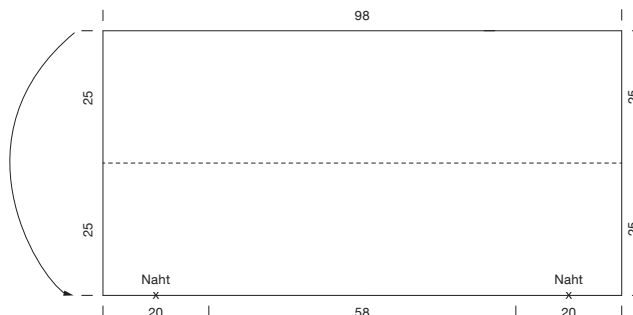

Onesize

### Material

Stricknadeln 3,5 mm


Creative Cotton Dégradé

1 / Farbe 004 (Petrol) 200 g





383225.001



383225.002




383225.003




383225.009



383225.010




383225.004



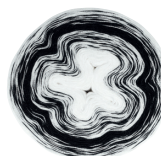
383225.007



383225.008



383225.005



383225.006

Hergestellt für:  
Wolle Rödel GmbH & Co. KG  
Bahnhofstraße 11  
D-33102 Paderborn  
[www.wolle-roedel.com](http://www.wolle-roedel.com)

© 2018 Alle Rechte vorbehalten

Alle Modelle sind urheberrechtlich geschützt. Jede Verwertung ist ohne die Zustimmung von Wolle Rödel unzulässig. Das gilt für Vervielfältigungen, Übersetzungen und Mikroverfilmungen, sowie Einspeichungen und Verarbeiten in elektronischen Systemen.