

WOLLE RÖDEL STRICK IDEEN

Wolle Rödel

FASHION COTTONY

PULLOVER

PULLOVER

FASHION COTTONY



GRÖSSEN

38/40 (42/44)

★☆☆

MATERIAL

Rico Fashion Cottony
1 / Farbe 001 (Pink) 450 (500) g
Rico Stricknadeln 4 mm



GRUNDMUSTER

KRAUS RECHTS

Hinr. und Rückr.: Re M str.

MASCHENPROBE IM GRUNDMUSTER

21 M und 48 R = 10 x 10 cm

RÜCKENTEIL

126 (134) M anschlagen und zwischen den RM im Grundmuster str. Nach einer Gesamthöhe von 50 (53) cm alle M abk.

LINKES VORDERTEIL

126 (134) M anschlagen und zwischen den RM 12 cm im Grundmuster str. Dann am li Arbeitsrand für die Schrägung in jeder 2. R 84x (88x) die beiden M vor der RM re zusstr. Nach einer Gesamt-

höhe von 50 (53) cm die restl. 42 (46) Schultermaschen abk.

RECHTES VORDERTEIL

Gegengleich zum li Vorderteil str. Für die Schrägung die beiden M nach der RM re zusstr.

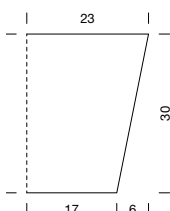
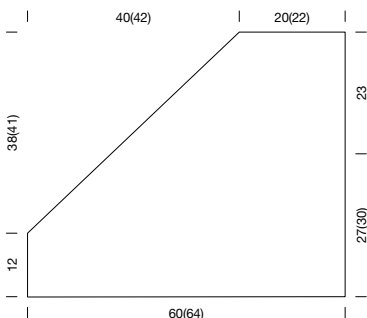
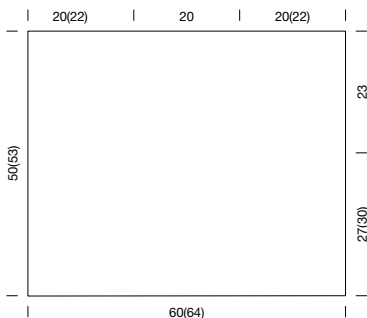
ÄRMEL

72 M anschlagen und zwischen den RM im Grundmuster str. Für die Ärmelschrägung beidseitig in jeder 10. R 13x1 M zun. und in das Muster einfügen = 98 M. Nach einer Gesamthöhe von 30 cm alle M abk.

Den 2. Ärmel ebenso str.

FERTIGSTELLUNG

Alle Teile laut Schnittzeichnung spannen, anfeuchten und trocknen lassen. Die Schulternähte schließen. Die Ärmel einsetzen und die Seitennähte schließen, dabei das re Vorderteil über das li Vorderteil legen, sodass die unteren 12 cm vor der Schrägung in die gegenüberliegende Naht mit eingenäht werden können. Über diese 12 cm werden beide Vorderteile mit der Seitennaht verbunden. Um ein Auseinanderklappen der Vorderteile zu verhindern, können die Teile auf der Innenseite an gewünschter Stelle punktuell zusammengeheftet werden.



ABKÜRZUNGEN

abgeh.	=	abgehobene(n)
abh.	=	abheben
abk.	=	abketten
abm.	=	abmaschen
abn.	=	abnehmen
Abn.	=	Abnahme(n)
abstr.	=	abstricken
aufn.	=	aufnehmen
arb.	=	arbeiten
cm	=	Zentimeter
DStb	=	Doppelstäbchen
einstr.	=	einstricken
fe	=	feste
fortl.	=	fortlaufend
g	=	Gramm
herausstr.	=	herausstricken
Hinr.	=	Hinreihe(n)
hStb	=	halbe(s) Stäbchen
inkl.	=	inklusive
KM	=	Kettmasche(n)
li	=	linke, links
LM	=	Luftmasche(n)
M	=	Masche(n)
m	=	Meter
MS	=	Mustersatz
Musterr.	=	Musterreihe
mm	=	Millimeter
re	=	rechte, rechts
R	=	Reihe(n)
Rd	=	Runde(n)
restl.	=	restlichen
RT	=	Rückenteil
RM	=	Randmasche(n)
Rückr.	=	Rückreihe(n)
str.	=	stricken
s.	=	siehe
S.	=	Seite
Stb	=	Stäbchen
U	=	Umschlag
überz.	=	überzogen
verschr.	=	verschränkt
Vorr.	=	Vorreihe
Vorrd.	=	Vorrunde
VT	=	Vorderteil
wdh.	=	wiederholen
zun.	=	zunehmen
Zun.	=	Zunahme(n)
zus.	=	zusammen
zusstr.	=	zusammenstricken

SCHWIERIGKEITSGRAD

- ★☆☆ = leicht
★★☆ = mittel
★★★ = schwer



= für Anfänger geeignet

Hergestellt für:
Wolle Rödel GmbH & Co. KG
Kisau 8
D-33098 Paderborn
www.wolle-roedel.com

© 2024 Alle Rechte vorbehalten

Alle Modelle sind urheberrechtlich geschützt. Jede Verwertung ist ohne die Zustimmung von Wolle Rödel unzulässig. Das gilt für Vervielfältigungen, Übersetzungen und Mikroverfilmungen, sowie Einspeicherungen und Verarbeiten in elektronischen Systemen.

Wolle Rödel