

# WOLLE RÖDEL STRICK IDEEN

*Wolle Rödel*

CREATIVE CHIC-UNIQUE



JACKE

# JACKE

CREATIVE CHIC-UNIQUE



**GRÖSSEN** ★☆☆  
36/38 (40/42 - 44/46)

**MATERIAL**  
1 / Farbe 008 (Milkshake) 600 (600 - 600) g  
Rundstricknadel 6 mm, 80 cm lang



## GRUNDMUSTER

### GLATT RECHTS

Hinr.: Re M str.

Rückr.: Li M str.

### RIPPENMUSTER

Hinr.: 1 M li, 1 M re im Wechsel str.

Rückr.: Die M str. wie sie erscheinen.

### MASCHENPROBE IM GRUNDMUSTER

16 M und 22 R = 10 x 10 cm

## RÜCKENTEIL

70 (76 - 84) M anschlagen und zwischen den RM 5 cm im Rippenmuster str. Dann im Grundmuster weiter arb. und für die Seitenschrägung beidseitig abwechselnd in jeder 2. und 4. R 16x1 M zun. = 102 (108 - 116) M. Nach einer Gesamthöhe von 55 (57 - 59) cm alle M abk.

## LINKES VORDERTEIL

51 (54 - 58) M anschlagen und zwischen den RM 5 cm im Rippenmuster str. Dann die M wie folgt einteilen: RM, 46 (49 - 53) M Grundmuster, 3 (3 - 3) M Rippenmuster = vordere Blende, RM. Nach einer Gesamthöhe von 55 (57 - 59) cm alle M abk.

## RECHTES VORDERTEIL

Gegengleich zum linken Vorderteil str.

## ÄRMEL

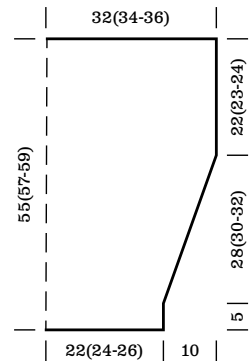
70 (74 - 77) M anschlagen und zwischen den RM 5 cm im Rippenmuster str. Dann im Grundmuster weiter arb. Nach einer Gesamthöhe von 30 cm alle M abk.

Den 2. Ärmel ebenso str.

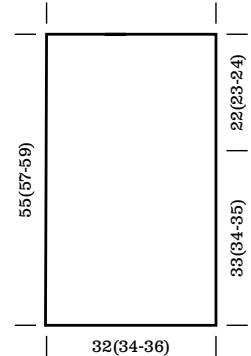
## FERTIGSTELLUNG

Alle Teile laut Schnittzeichnung spannen, anfeuchten und trocknen lassen. Dann alle Nähte schließen und die Ärmel einsetzen.

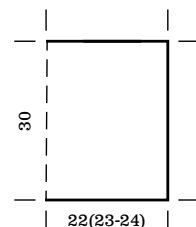
## RÜCKENTEIL



## VORDERTEIL



## ÄRMEL



# JACKE

CREATIVE CHIC-UNIQUE



## ABKÜRZUNGEN

abgeh.	=	abgehobene(n)
abh.	=	abheben
abk.	=	abketten
abm.	=	abmaschen
abn.	=	abnehmen
Abn.	=	Abnahme(n)
abstr.	=	abstricken
aufn.	=	aufnehmen
arb.	=	arbeiten
cm	=	Zentimeter
DStb	=	Doppelstäbchen
einstr.	=	einstricken
fe	=	feste
fortl.	=	fortlaufend
g	=	Gramm
herausstr.	=	herausstricken
Hinr.	=	Hinreihe(n)
hStb	=	halbe(s) Stäbchen
inkl.	=	inklusive
KM	=	Kettmasche(n)
li	=	linke, links
LM	=	Luftmasche(n)
M	=	Masche(n)
m	=	Meter
MS	=	Mustersatz
Musterr.	=	Musterreihe
mm	=	Millimeter
re	=	rechte, rechts
R	=	Reihe(n)
Rd	=	Runde(n)
restl.	=	restlichen
RT	=	Rückenteil
RM	=	Randmasche(n)
Rückr.	=	Rückreihe(n)
str.	=	stricken
s.	=	siehe
S.	=	Seite
Stb	=	Stäbchen
U	=	Umschlag
überz.	=	überzogen
verschr.	=	verschränkt
Vorr.	=	Vorreihe
Vorrnd.	=	Vorrunde
VT	=	Vorderteil
wdh.	=	wiederholen
zun.	=	zunehmen
Zun.	=	Zunahme(n)
zus.	=	zusammen
zusstr.	=	zusammenstricken

Hergestellt für:  
Wolle Rödel GmbH & Co. KG  
Kisau 8  
D-33098 Paderborn  
www.wolle-roedel.com

© 2022 Alle Rechte vorbehalten

Alle Modelle sind urheberrechtlich geschützt. Jede Verwertung ist ohne die Zustimmung von Wolle Rödel unzulässig. Das gilt für Vervielfältigungen, Übersetzungen und Mikroverfilmungen, sowie Einspeichungen und Verarbeiten in elektronischen Systemen.

*Wolle Rödel*

## SCHWIERIGKEITSGRAD

- ★☆☆ = leicht
- ★★☆☆ = mittel
- ★★★☆☆ = schwer



= für Anfänger geeignet