

# NEUE MASCHE STRICK IDEEN

FASHION JERSEY

# TASCHE

## FASHION JERSEY



### Tasche ★☆☆

#### Größe

Ca. 48 x 44 cm

#### Material

Fashion Jersey

1 / Farbe 003 (Gelb) 150 g

2 / Farbe 004 (Puder) 400 g

Häkelnadel 4,5 mm



### Grundmuster

#### Feste Maschen

Jede Rd mit 1 KM schließen und mit 1 LM für die 1. fe M beginnen.

#### Maschenprobe im Grundmuster

16 M und 14 R = 10 x 10cm

#### Anleitung

3 LM in Gelb anschlagen und mit 1 KM zum Ring schließen.

In den Ring 9 fe M häkeln.

Dann wie folgt weiter häkeln:

2. Rd: Jede M verdoppeln = 18 M.

3. Rd: Jede 2. M verdoppeln = 27 M.

4. Rd: Jede 3. M verdoppeln = 36 M.

5. Rd: Jede 4. M verdoppeln = 45 M.

6. Rd: Jede 5. M verdoppeln = 54 M.

7. Rd: Jede 6. M verdoppeln = 63 M.

8. Rd: Jede 7. M verdoppeln = 72 M.

9. Rd: Jede 8. M verdoppeln = 81 M.

10. Rd: Jede 9. M verdoppeln = 90 M.

11. Rd: Jede 10. M verdoppeln = 99 M.

12. Rd: Jede 11. M verdoppeln = 108 M.

13. Rd: Jede 12. M verdoppeln = 117 M.

14. Rd: Jede 13. M verdoppeln = 126 M.

15. Rd: Jede 14. M verdoppeln = 135 M.

16. und 17. Rd: Ohne Zunahmen häkeln.

18. Rd: Jede 15. M verdoppeln = 144 M.

Nun die Tasche ohne weitere Zunahmen in Puder beenden. Nach 62 Rd noch 1 Rd rückwärts gehäkelte fe M arb.

#### Fertigstellung

Die Tasche anfeuchten, in Form ziehen und trocknen lassen. Für die Griffe jeweils 18x1 M vom Knäuel (Puder) abwickeln und einen Knoten mit allen Fäden nach ca. 10cm machen. Nun die Fäden in drei Teile aufteilen und einen ca. 65cm langen Zopf flechten. Am Ende des Zopfes auch einen Knoten mit allen Fäden machen. Ca. 10cm für die Fransen hängen lassen und den Rest abschneiden. Die Griffe wie abgebildet an die Tasche festnähen.

### Abkürzungen

**abk** · abketten

**abn** · abnehmen

**abh** · abheben

**arb** · arbeiten

**beg** · beginnen

**bzw** · beziehungsweise

**cm** · Zentimeter

**DStb** · Doppelstäbchen

**fe M** · feste Masche

**fortl** · fortlaufend

**g** · Gramm

**herausstr** · herausstricken

**Hinr** · Hinreihe

**hStb** · halbe Stäbchen

**Kettm** · Kettmasche

**li** · linke, links

**LM** · Luftmasche

**Luftm** · Luftmasche

**M** · Masche

**mm** · Millimeter

**MS** · Mustersatz

**R** · Reihe

**re** · rechte, rechts

**Rd** · Runde

**restl** · restlichen

**RM** · Randmasche

**Rückr** · Rückreihe

**str** · stricken

**Stb** · Stäbchen

**U** · Umschlag

**überz** · überzogen

**verschr** · verschränkt

**wdh** · wiederholen

**zun** · zunehmen

**zus.gestr** · zusammen gestrickt

**zusstr** · zusammen stricken

### Schwierigkeitsgrad

★☆☆ = leicht

★★☆ = mittel

★★★ = schwer

## Fashion Jersey


---



383182.001



383182.002



383182.003



383182.004




383182.009




383182.005



383182.006




383182.007



383182.011



383182.010



383182.008

Hergestellt für:  
Wolle Rödel GmbH & Co. KG  
Bahnhofstraße 11  
D-33102 Paderborn  
[www.wolle-roedel.com](http://www.wolle-roedel.com)

© 2017 Alle Rechte vorbehalten

Alle Modelle sind urheberrechtlich geschützt. Jede Verwertung ist ohne die Zustimmung von Wolle Rödel unzulässig. Das gilt für Vervielfältigungen, Übersetzungen und Mikroverfilmungen, sowie Einspeichungen und Verarbeiten in elektronischen Systemen.

*Wolle Rödel*