

WOLLE RÖDEL STRICK IDEEN

Wolle Rödel

**CREATIVE
SO COOL & SO SOFT
COTTON CHUNKY**

JACKE

JACKE

CREATIVE SO COOL & SO SOFT COTTON CHUNKY



GRUNDMUSTER

KRAUS RECHTS

Hinr. und Rückr. re M str.

GLATT LINKS

Hinr.: Li M str.

Rückr.: Re M str.

RIPPENMUSTER

Hinr.: 2 M re, 2 M li im Wechsel str.

Rückr.: Die M str. wie sie erscheinen

STREIFENFOLGE ÄRMEL

Jeweils 8 cm Patina, Pastellgelb, Melone, Pink.

Der Farbwechsel erfolgt in einer Rückr. mit re M.

MASCHENPROBE IM GRUNDMUSTER

14 M und 26 R = 10 x 10 cm

RÜCKENTEIL

100 M in Patina anschlagen und zwischen den RM im Grundmuster str. Nach einer Gesamthöhe von 48 cm alle M abk.

LINKES VORDERTEIL

50 M in Patina anschlagen und zwischen den RM im Grundmuster str. Nach einer Gesamthöhe von 20 cm für den V-Ausschnitt am li Arbeitsrand 5x in jeder 14. R 3 M vor der RM re zusstr. Nach einer Gesamthöhe von 48 cm die restl. 40 M abk.

RECHTES VORDERTEIL

Gegengleich zum li Vorderteil str.

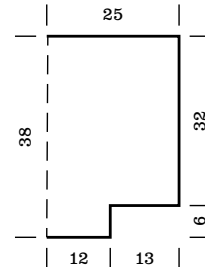
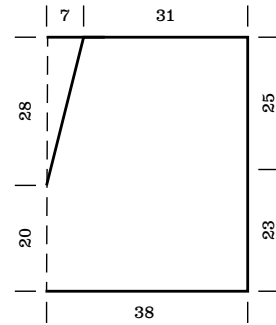
ÄRMEL

36 M in Braun anschlagen und zwischen den RM 6 cm im Rippenmuster str. Noch eine Hinr. re M str. und dabei die M zwischen den RM verdoppeln = 70 M. Dann 1x die Streifenfolge arbeiten. Nach einer Gesamthöhe von 38 cm alle M abk.

Den 2. Ärmel ebenso str.

FERTIGSTELLUNG

Alle Teile laut Schnittzeichnung spannen, anfeuchten und trocknen lassen. Dann alle Nähte schließen und die Ärmel einsetzen.



GRÖSSE

Onesize

★★☆

MATERIAL

Creative So Cool & So Soft

1 / Farbe 018 (Patina) 800 g


2 / Farbe 013 (Pastellgelb) 100 g

3 / Farbe 015 (Pink) 100 g

4 / Farbe 017 (Melone) 100 g

5 / Farbe 019 (Braun) 100 g

Rundstricknadel 6 mm, 80 cm lang



JACKE

CREATIVE SO COOL & SO SOFT COTTON CHUNKY

ABKÜRZUNGEN

abgeh.	=	abgehobene(n)
abh.	=	abheben
abk.	=	abketten
abm.	=	abmaschen
abn.	=	abnehmen
Abn.	=	Abnahme(n)
abstr.	=	abstricken
aufn.	=	aufnehmen
arb.	=	arbeiten
cm	=	Zentimeter
DStb	=	Doppelstäbchen
einstr.	=	einstricken
fe	=	feste
fortl.	=	fortlaufend
g	=	Gramm
herausstr.	=	herausstricken
Hinr.	=	Hinreihe(n)
hStb	=	halbe(s) Stäbchen
inkl.	=	inklusive
KM	=	Kettmasche(n)
li	=	linke, links
LM	=	Luftmasche(n)
M	=	Masche(n)
m	=	Meter
MS	=	Mustersatz
Musterr.	=	Musterreihe
mm	=	Millimeter
re	=	rechte, rechts
R	=	Reihe(n)
Rd	=	Runde(n)
restl.	=	restlichen
RT	=	Rückenteil
RM	=	Randmasche(n)
Rückr.	=	Rückreihe(n)
str.	=	stricken
s.	=	siehe
S.	=	Seite
Stb	=	Stäbchen
U	=	Umschlag
überz.	=	überzogen
verschr.	=	verschränkt
Vorr.	=	Vorreihe
Vorrnd.	=	Vorrunde
VT	=	Vorderteil
wdh.	=	wiederholen
zun.	=	zunehmen
Zun.	=	Zunahme(n)
zus.	=	zusammen
zusstr.	=	zusammenstricken

Hergestellt für:

Wolle Rödel GmbH & Co. KG

Kisau 8

D-33098 Paderborn

www.wolle-roedel.com

© 2022 Alle Rechte vorbehalten

Alle Modelle sind urheberrechtlich geschützt. Jede Verwertung ist ohne die Zustimmung von Wolle Rödel unzulässig. Das gilt für Vervielfältigungen, Übersetzungen und Mikroverfilmungen, sowie Einspeichungen und Verarbeiten in elektronischen Systemen.

SCHWIERIGKEITSGRAD

★☆☆ = leicht

★★☆☆ = mittel

★★★☆☆ = schwer



= für Anfänger geeignet